



CONTRALORÍA  
DE BOGOTÁ, D.C.

Una Alianza  
con  
**RESULTADOS**

RENDICIÓN DE CUENTAS

***RESPONSABILIDAD FISCAL Y JURISDICCIÓN COACTIVA***

***Fabio Rojas Salcedo***

***Director de Responsabilidad Fiscal y Jurisdicción Coactiva***

**VIGENCIA 2017-2018**

# Objetivo 1: FORTALECER LA VIGILANCIA Y CONTROL A LA GESTIÓN FISCAL DESDE LOS RESULTADOS Y EL IMPACTO

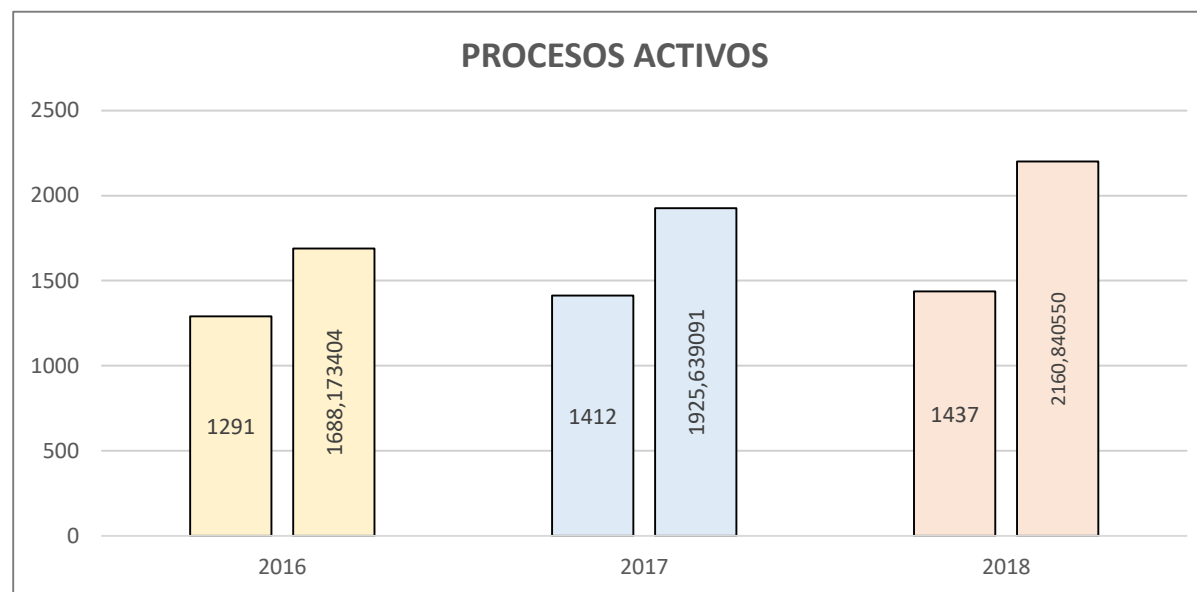
## RESPONSABILIDAD FISCAL Y JURISDICCIÓN COACTIVA

Procesos activos al final de los años 2016, 2017 y 2018:

AÑO	PROCESOS ACTIVOS	TOTAL CUANTÍAS
2016	1291	\$1.688.173.403.835*
2017	1412	\$1.925.639.090.589*
2018 a 30 Nov	1448	\$ 2.160.840.550.742*

\*Más el valor en dólares de un proceso por USD 509.000.000

Fuente: Libros y Prefis en la Dirección de Responsabilidad Fiscal y en la Subdirección del Proceso de Responsabilidad Fiscal

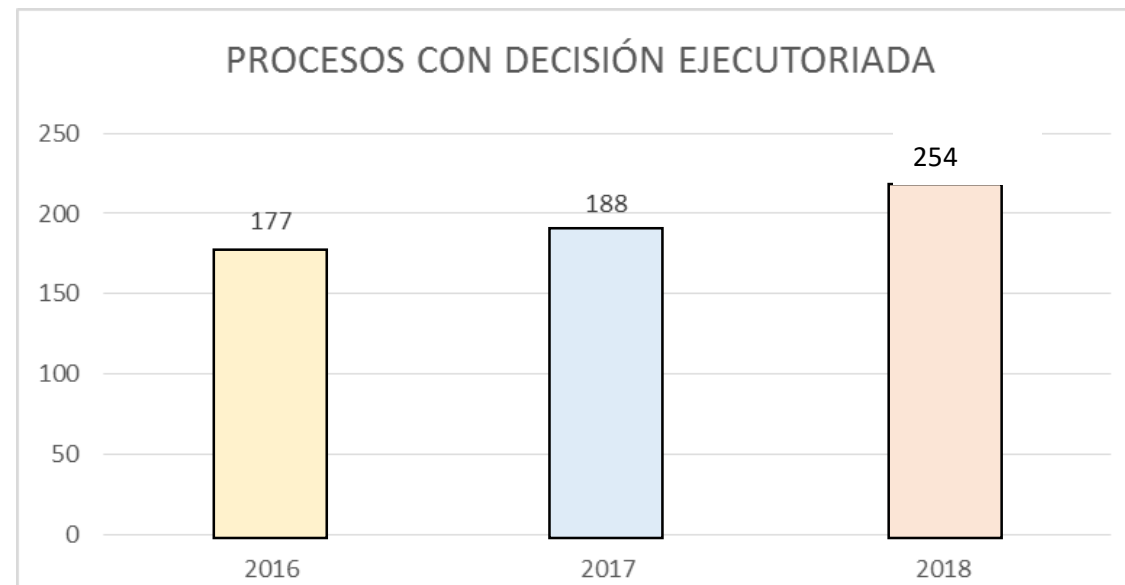


Cuantía en Billones de pesos	2016	2017	2018
	1.688.173.403.835	1.925.639.090.589	2.160.840.550.742

# Objetivo 1: FORTALECER LA VIGILANCIA Y CONTROL A LA GESTIÓN FISCAL DESDE LOS RESULTADOS Y EL IMPACTO RESPONSABILIDAD FISCAL Y JURISDICCIÓN COACTIVA

Procesos con decisión de fondo ejecutoriada 2016, 2017 y 2018 :

AÑO	PROCESOS CON DECISIÓN
2016	177
2017	188
2018 a 30 de Nov.	254



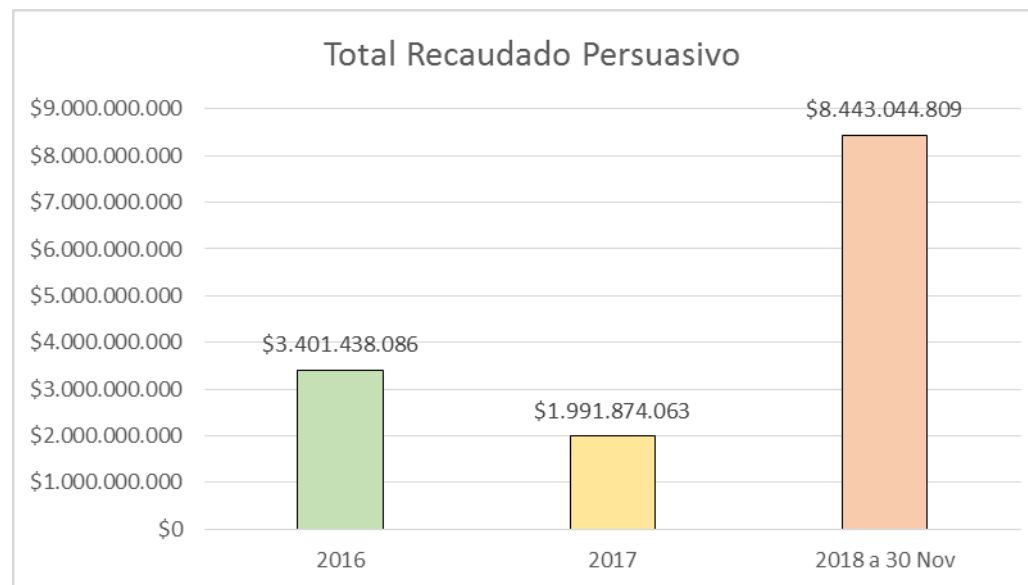
Fuente: Libros y Prefis en la Dirección de Responsabilidad Fiscal y en la Subdirección del Proceso de Responsabilidad Fiscal



# Objetivo 1: FORTALECER LA VIGILANCIA Y CONTROL A LA GESTIÓN FISCAL DESDE LOS RESULTADOS Y EL IMPACTO RESPONSABILIDAD FISCAL Y JURISDICCIÓN COACTIVA

## Beneficios de control en el proceso de responsabilidad fiscal (recaudo persuasivo) 2016, 2017 y 2018:

AÑO	TOTAL RECAUDO
2016	\$3.401.438.086
2017	\$1.991.874.063
2018 a 30 de Nov.	\$8.443.044.809



Fuente: Informe de Gestión y la base de la Subdirección del Proceso de Responsabilidad Fiscal

# Objetivo 1: FORTALECER LA VIGILANCIA Y CONTROL A LA GESTIÓN FISCAL DESDE LOS RESULTADOS Y EL IMPACTO RESPONSABILIDAD FISCAL Y JURISDICCIÓN COACTIVA

Beneficios de control procesos de jurisdicción coactiva (recaudo cobro coactivo) 2016, 2017 y 2018:


AÑO	TOTAL RECAUDO
2016	\$1.027.944.203
2017	\$16.223.330.673
2018 a 30 de Nov.	\$4.505.588.539



Fuente: Informes de gestión y base de la Subdirección de Jurisdicción Coactiva



**Objetivo 1: FORTALECER LA VIGILANCIA Y CONTROL A LA GESTIÓN FISCAL DESDE LOS RESULTADOS Y EL IMPACTO**  
**RESPONSABILIDAD FISCAL Y JURISDICCIÓN COACTIVA**



## Otros logros representativos del año 2017

- ✓ Se suscribieron **Convenios de Cooperación**, con el Instituto Geográfico Agustín Codazzi – **IGAC**, Central de Información Financiera - **CIFIN** y Ventanilla Única de Registro - **VUR**, además se realizó la construcción jurídica del convenio con el Departamento Administrativo de la Función Pública – **DAFP**.
- ✓ Se instalaron **dos Puntos Digitales** para que los usuarios involucrados en Proceso de Responsabilidad y Jurisdicción Coactiva puedan **consultar** las **notificaciones** por estado y **procesos**, ubicados en la sede principal, 1er piso.



CONTRALORÍA  
DE BOGOTÁ, D.C.

# Gracias

Una Alianza  
con  
**RESULTADOS**

RENDICIÓN DE CUENTAS

#  
CONTRALORÍA  
RINDE  
CUENTAS